



MEGASENSOR

PRODUTOS EM FOCO

Os atuais processos de produção necessitam, cada vez mais, de sistemas complexos para o fluxo das informações de produção.

Desde informações sobre manutenção preventiva/corretiva, até a eficiência produtiva nas diversas células de produção existentes nas plantas industriais.

Atualmente a transmissão de dados WIFI se consolida.

As tecnologias ZigBee e Raspberry Pi, associadas ao Diagrama de Gantt (gráfico amplamente utilizado para ilustrar as diversas etapas de um projeto), contribuem para monitorar qualquer estrutura produtiva de qualquer lugar.

A matriz de uma planta industrial, pode facilmente visualizar o desempenho de uma filial estabelecida em qualquer país, estado ou cidade.

Existem modelos que geram e-mails aos responsáveis, automaticamente, de uma situação que requer ação imediata.

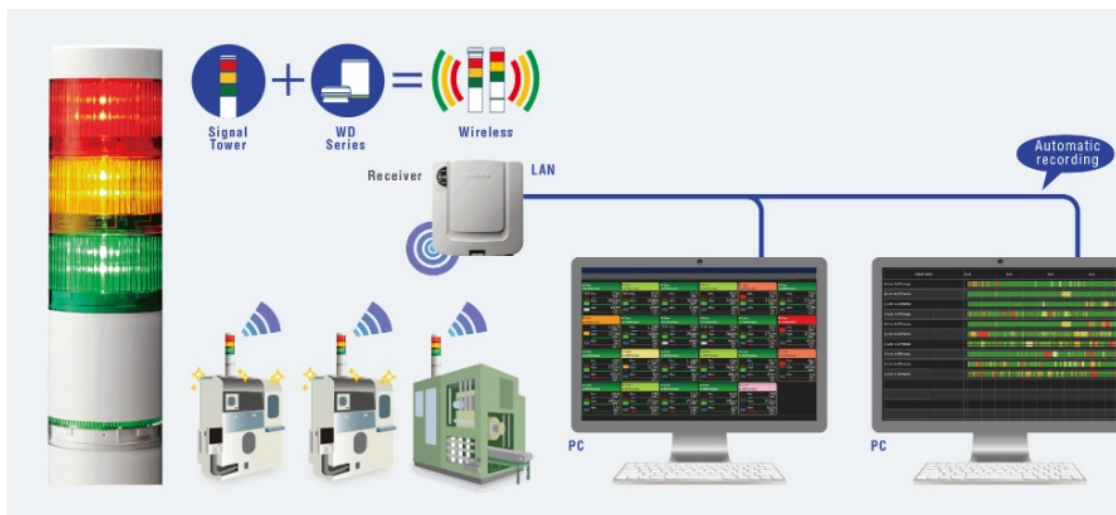


MEGA SP Comércio de Sensor Eireli – ME
Endereço comercial: Av. Guapira, 1823 – (Loja BMV) – Bairro Tucuruvi
CEP 02265-002 – São Paulo – SP – Brasil
Telefone: 11-3938-5313 – Mobile/WhatsApp: 11-97162-7722
E-mail: vendas@megasensor.com.br



MEGASENSOR

PRODUTOS EM FOCO



www.patlite.com

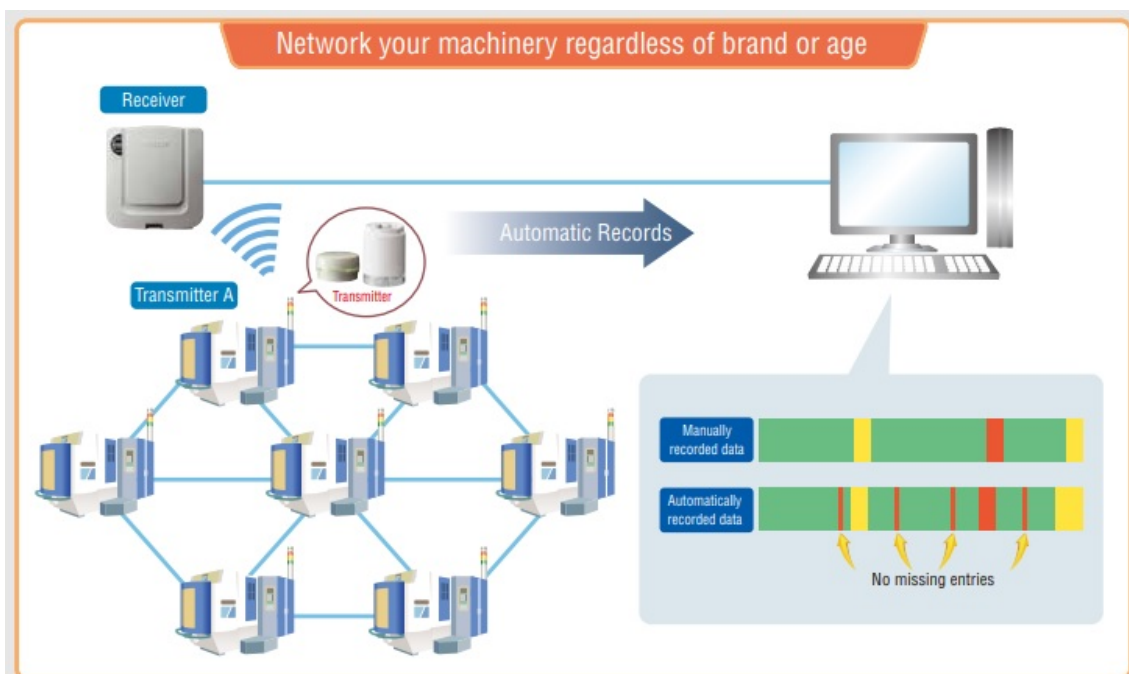
www.qlight.com

MEGA SP Comércio de Sensor Eireli – ME
Endereço comercial: Av. Guapira, 1823 – (Loja BMV) – Bairro Tucuruvi
CEP 02265-002 – São Paulo – SP – Brasil
Telefone: 11-3938-5313 – Mobile/WhatsApp: 11-97162-7722
E-mail: vendas@megasensor.com.br



MEGASENSOR

PRODUTOS EM FOCO



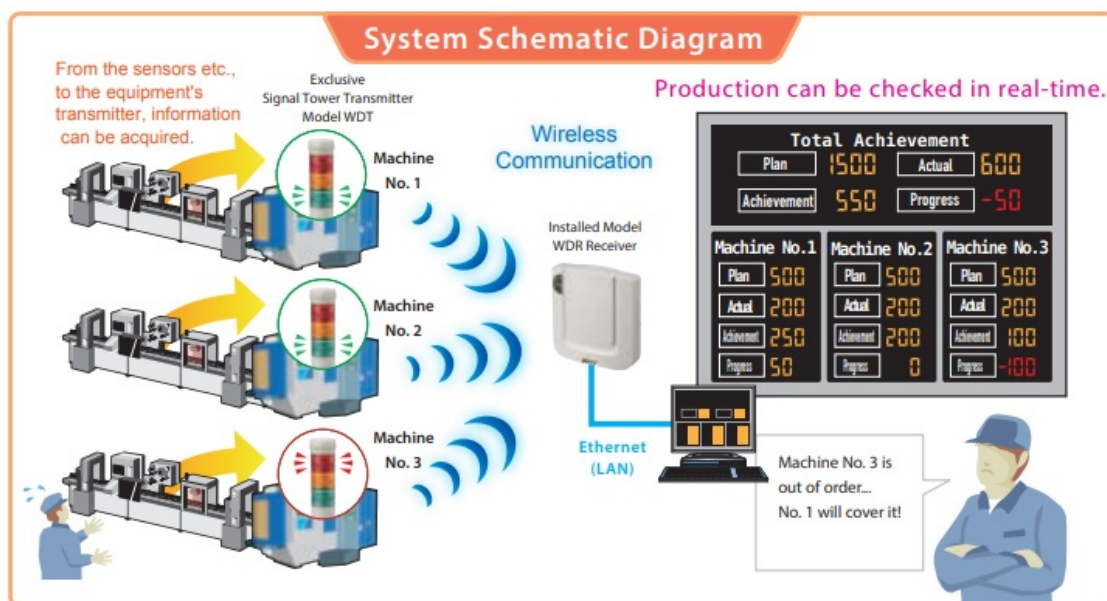
MEGA SP Comércio de Sensor Eireli – ME
Endereço comercial: Av. Guapira, 1823 – (Loja BMV) – Bairro Tucuruvi
CEP 02265-002 – São Paulo – SP – Brasil
Telefone: 11-3938-5313 – Mobile/WhatsApp: 11-97162-7722
E-mail: vendas@megasensor.com.br



MEGASENSOR

PRODUTOS EM FOCO

Para OTIMIZAR as características da rede sem fio, os dados de operação do equipamento podem ser coletados, analisados e liberar o trabalho dos relatórios de escrita à mão, melhorando a produção!



O sistema WD permite que os usuários obtenham, sem fio, dados da máquina remotamente e em tempo real, eliminando completamente os relatórios manuscritos. Os dados coletados são precisos e podem ser usados para determinar a gravidade do problema para uma manutenção preditiva mais eficaz.



MEGA SP Comércio de Sensor Eireli – ME
Endereço comercial: Av. Guapira, 1823 – (Loja BMW) – Bairro Tucuruvi
CEP 02265-002 – São Paulo – SP – Brasil
Telefone: 11-3938-5313 – Mobile/WhatsApp: 11-97162-7722
E-mail: vendas@megasensor.com.br